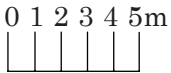


C 公共的空間部門 要領

部門	(C) 公共的空間	備考
1. 図面の規格	A1 サイズ (841mm×594mm) 1枚	
2. 図面の紙質	用紙は自由 (パネル等の折り曲げられないものは不可)	
3. 表題のタイトル	屋上緑化計画図	必ず記入
4. テーマ	例「四季を楽しむ屋上のオアシス」など	必ず記入
5. 設計主旨説明	スタイルは自由	必ず記入
6. 方位	必ず記入	必ず記入
7. 縮尺	 及び、1/*** を併記	必ず記入
8. 写真の添付	模型の写真は可	必要に応じて
9. その他	<ul style="list-style-type: none"> 施設名、樹種名等、説明を必要とするものは、直接平面図に書き入れるか凡例を使用する 凡例を使用する際の見出しは、英字、数字、カタカナ等を使用し、表示記号は用いない 	必要に応じて記入
10. 課題の条件	<ul style="list-style-type: none"> 平面図の縮尺は 1/200 とする 図面には、全体平面図と透視図（又は鳥瞰図）を入れ着色すること 必要に応じてゾーニング図、断面図を入れても良い 	
11. 応募票	<ul style="list-style-type: none"> 11 ページの応募票に記入し、図面の裏、左上に貼りつける グループによる作品の応募は、代表者名（1名）を応募票に記入すること 	

◎施工場所

- ・新築複合型商業ビルディング
- ・敷地面積：7875m²
- ・建築面積：6299m²
- ・構造：SRC 造
- ・地下2階 地上7階 塔屋1階
- ・階高：基準階 4.0m
- ・最高高：31m
- ・全面道路：幅員 32m（車道：3.5 × 往復6車線 + 路側 = 22m 歩道：5m × 2）
- ・建築壁面のセットバック：敷地境界線より 5m
- ・全面道路側は歩道と一体となった公開空地として計画されている

◎施工条件

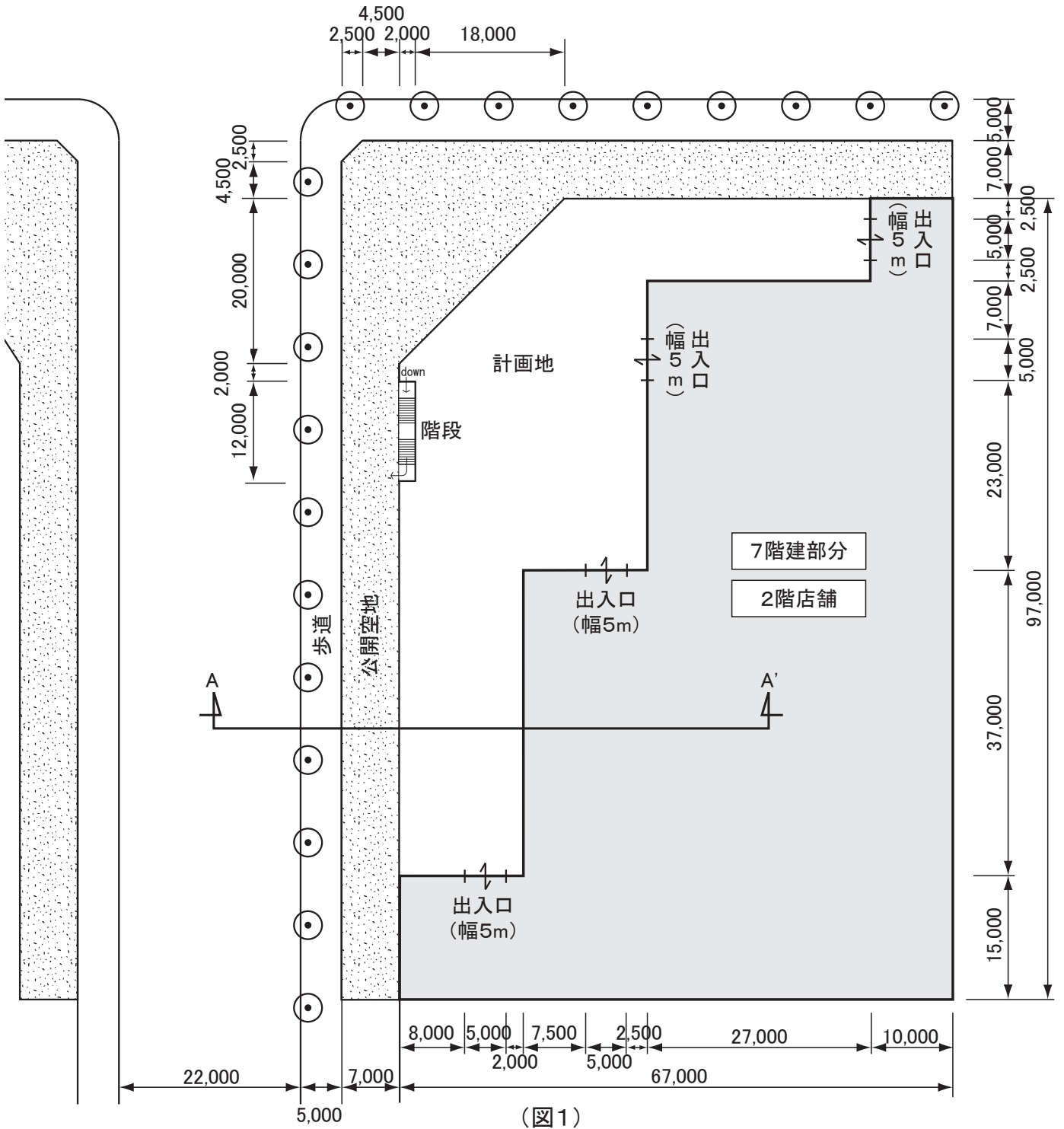
- ・資材の搬入はクレーンにより可能

◎設計条件

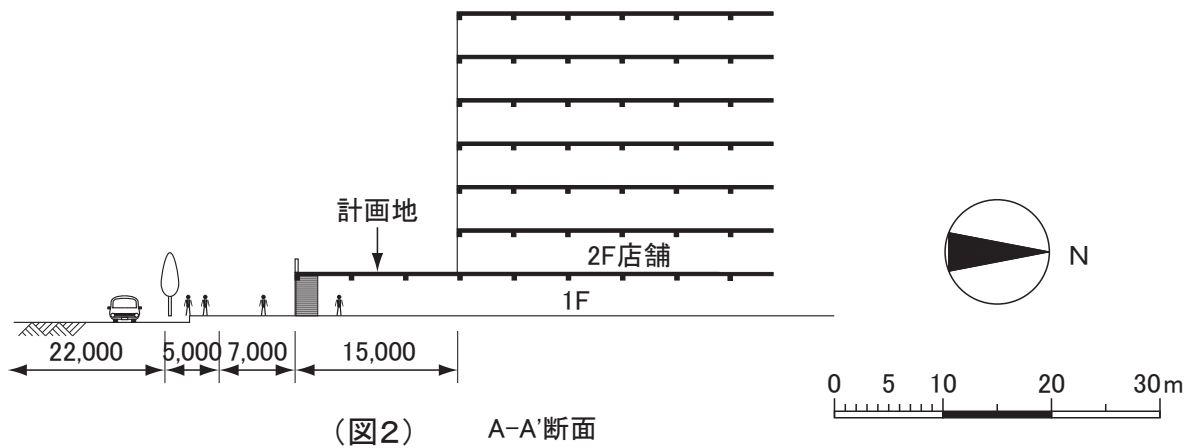
- ・緑化対象部の許容荷重：400Kg/m²（長期荷重）で構造計画されている
- ・防水：アスファルト防水+シンダーコンクリート t = 100mm（緑化荷重には含まない）
- ・排水：排水勾配 2% 道路側にルーフドレイン
- ・給水：供給可能
- ・電気：供給可能
- ・出入口、店舗壁面（ガラス面等）及び公開空地へ至る階段まわり（手すり等）のデザインは、応募者が設定する

◎計画地の概要

- ・対象面積：1975m²
- ・複合型商業ビルディング2階ルーフバルコニー部分の屋上緑化を計画する
- ・計画対象部分は2階の店舗（飲食、ファッション）のガラスに面したルーフバルコニーである
- ・建物への出入り口は図の通り（4ヶ所）
- ・公開空地へ至る階段が1ヶ所ある
- ・ビルを訪れた客の散策、休息などを目的とした空間である
- ・主な客層は、家族連れである
- ・計画地の利用時間は原則午前8時から午後10時とする
但し応募者が独自に設定しても良い



(図1)



(図2)

A-A'断面